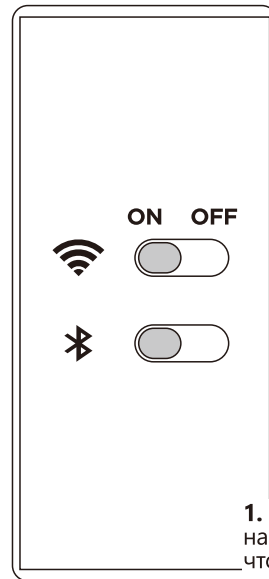


# РУКОВОДСТВО


ПО  
установке приложения TuYa  
и удаленному управлению



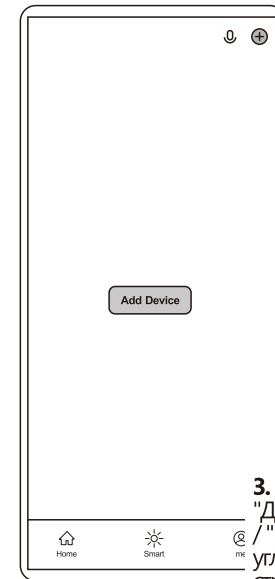
- РУКОВОДСТВО предназначено только для иллюстрации, и последнее приложение может отличаться от
- Загрузите приложение TuYa Smart App из App Store или Google Play.



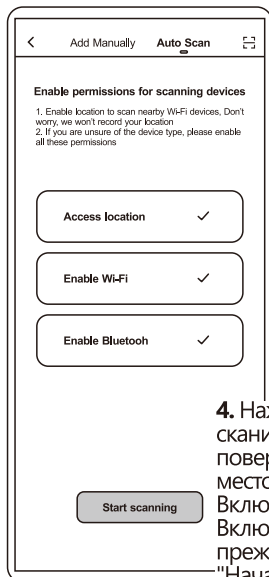
1. Включите Bluetooth на телефоне и убедитесь, что он подключен к сети Wi-Fi.



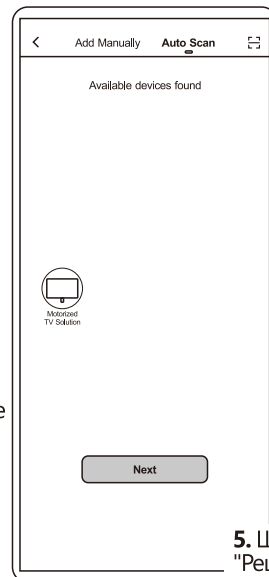
2. Войдите в систему с помощью телефона и кода подтверждения, следуйте инструкциям для входа.



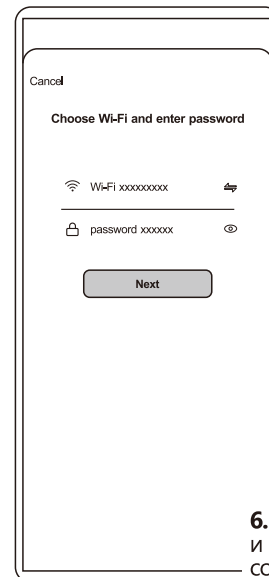
3. Коснитесь значка "Добавить устройство" / "+" в правом верхнем углу, чтобы перейти на страницу выбора устройства.



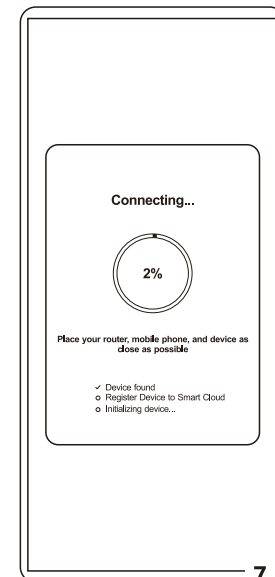
4. Нажмите "Автоматическое сканирование" вверху и поверните; (Доступ к местоположению. Включить Wi-Fi, Включить Bluetooth), прежде чем нажать "Начать сканирование".




5. Щелкните страницу "Решение для моторизованного ТВ" и перейдите к "Далее".



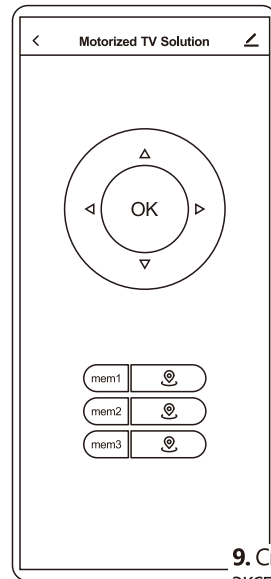
6. Нажмите Wi-Fi и введите соответствующий пароль, затем нажмите "Далее".



7. Устройство будет добавлено через 10-60 секунд.



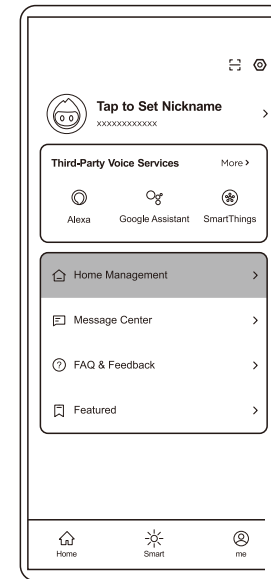
**8.** Как только устройство будет подключено, нажмите, чтобы войти в "удаленную" панель управления.  
 • Вы также можете изменить имя своего устройства, щелкнув значок карандаша.




**9.** См. Руководство по эксплуатации в эксплуатации.



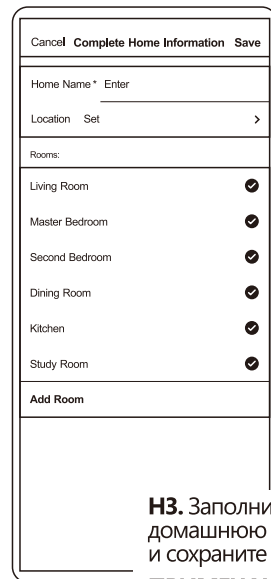
**10.** Нажмите и удерживайте устройство, чтобы отключить его на главной странице.



**H1.** Нажмите "я" внизу, затем нажмите "Управление домом".




**H2.** Нажмите "Создать дом".

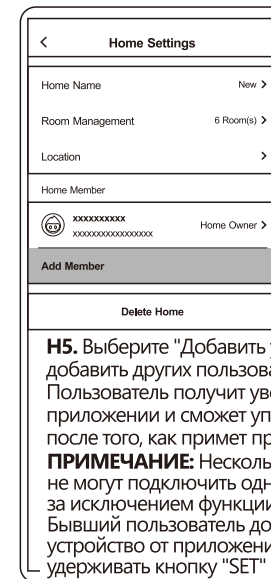


**H3.** Заполните новую домашнюю информацию и сохраните ее.

**ПРИМЕЧАНИЕ:** Домашнее имя является обязательным и может содержать не более 25 символов.



**H4.** Выберите Дом, который вы только что создали в списке.



**H5.** Выберите "Добавить участника", чтобы добавить других пользователей в Дом. Пользователь получит уведомление в приложении и сможет управлять устройством после того, как примет приглашение.  
**ПРИМЕЧАНИЕ:** Несколько пользователей не могут подключить одно устройство, за исключением функции управления домом. Бывший пользователь должен отключить устройство от приложения (или нажать и удерживать кнопку "SET" на пульте дистанционного управления в течение 5 секунд, чтобы отключиться), прежде чем подключится новый пользователь.